



SYNTHÈSE du BUDGET (avec M. B. approuvées)

Module informatisé de publication des budgets annuels



Commune de : **BERNISSART**

Adresse de l'administration:

Date d'arrêt de la M.B. par le conseil:

Date d'approbation de la Tutelle:

Type document:

Exercice:

Directeur Général: Véronique BILOUET

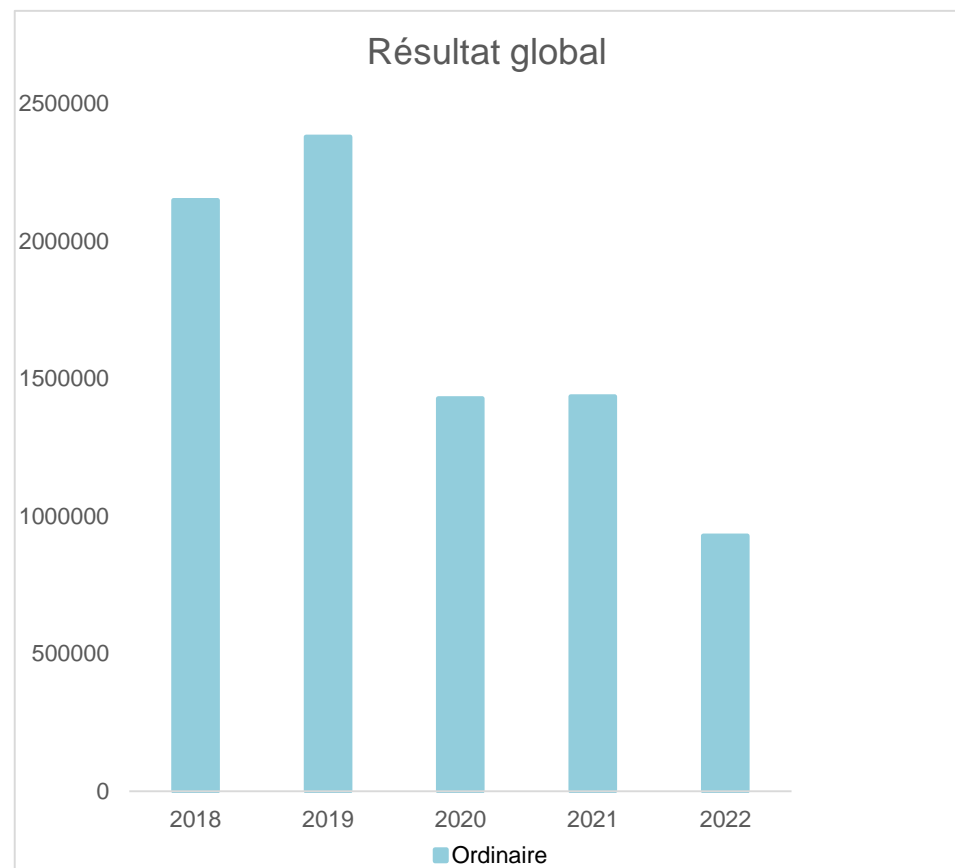
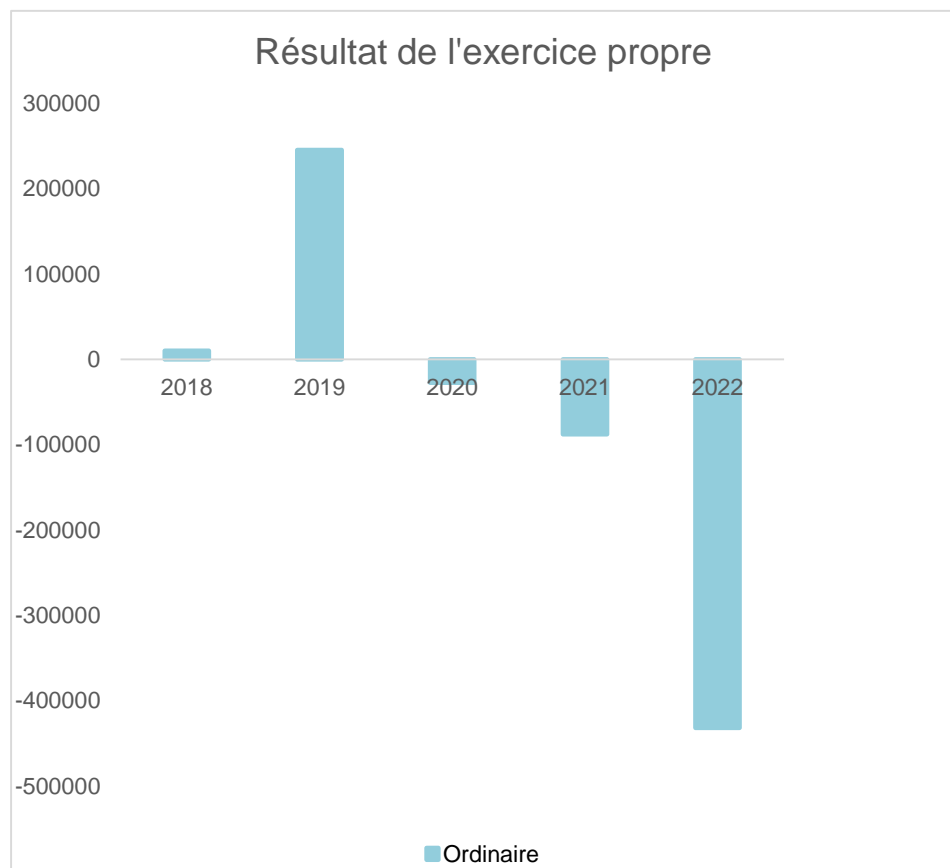
Tél: 069 59 00 72
Fax: 069 56 16 30
Email: veronique.bilouet@bernissart.be

Directeur Financier: Mathieu WATTIEZ

Tél: 069 64 65 35
Fax: 069 64 65 33
Email: mathieu.wattiez@bernissart.be

Evolution du résultat budgétaire ordinaire					
	Budget	Budget	Budget	Budget	Budget
Exercices:	2018	2019	2020	2021	2022
Résultats Exercice Propre*	9.999	245.479	-27.408	-87.844	-431.744
Résultat global* (avec exercices antérieurs et prélèvements)	2.147.511	2.377.986	1.427.194	1.434.798	928.268

* Montant arrondi à l'euro



Synthèse du Budget	Administration communale de BERNISSART	Code INS	51009
		Exercice:	2022
Modèle officiel généré par l'application eComptes © SPW Intérieur et Action Sociale		Version:	1

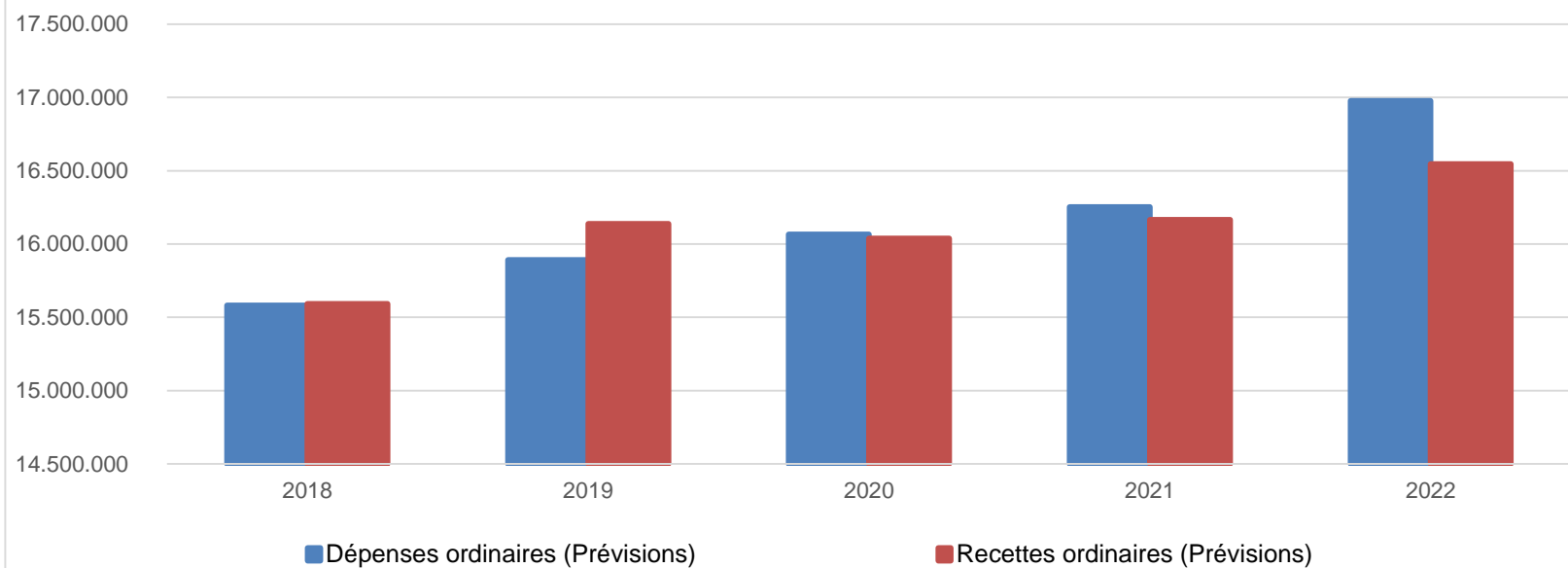
Ventilation économique des dépenses et des recettes ordinaires					
	Budget	Budget	Budget	Budget	Budget
	Dépenses ordinaires (Prévisions)				
Exercices:	2018	2019	2020	2021	2022
Personnel	7.770.297,38	7.864.228,91	7.910.601,68	7.979.048,40	8.476.023,58
Fonctionnement	2.146.058,84	2.162.094,30	1.990.991,56	2.178.272,34	2.340.528,00
Transferts	4.018.890,09	4.101.887,55	4.315.029,19	4.228.261,49	4.217.071,46
Dette	1.647.264,55	1.764.035,97	1.849.355,96	1.868.029,56	1.943.526,45
Prélèvements (hors 060)	0,00	0,00	0,00	0,00	0,00
Total (exercice propre)*	15.582.511	15.892.247	16.065.978	16.253.612	16.977.149
Exercices antérieurs	195.793,56	210.619,71	356.920,90	202.278,80	160.971,46
Prélèvements	218.281,64	118.545,71	117.714,88	40.327,85	15.230,97
Total général*	15.996.586	16.221.412	16.540.614	16.496.218	17.153.352

* Montant arrondi à l'euro

Recettes ordinaires (Prévisions)					
Exercices:	2018	2019	2020	2021	2022
Prestation	1.065.353,22	1.069.235,00	947.352,17	1.019.546,35	1.013.602,38
Transferts	14.269.950,71	14.885.005,52	14.785.949,36	14.906.680,15	15.347.784,04
Dette	171.706,94	183.485,09	180.269,28	179.540,80	184.019,41
Prélèvements	85.499,05	0,00	125.000,00	60.000,00	0,00
Total (exercice propre)*	15.592.510	16.137.726	16.038.571	16.165.767	16.545.406
Exercices antérieurs	2.551.587,21	2.461.672,37	1.929.237,04	1.765.249,25	1.536.213,92
Prélèvements	0,00	0,00	0,00	0,00	0,00
Total général*	18.144.097	18.599.398	17.967.808	17.931.017	18.081.620

* Montant arrondi à l'euro

Evolution des recettes et des dépenses ordinaires (exercice propre)



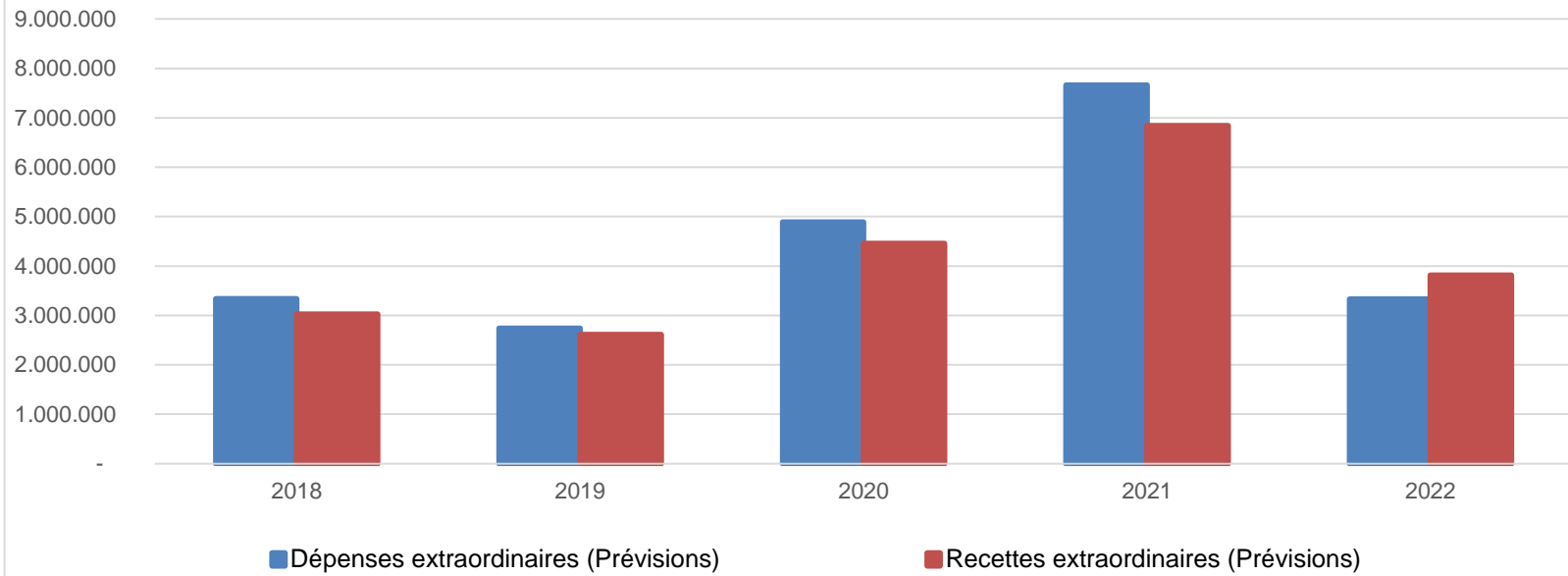
Ventilation économique des dépenses et des recettes extraordinaires					
	Budget	Budget	Budget	Budget	Budget
	Dépenses extraordinaires (Prévisions)				
Exercices:	2018	2019	2020	2021	2022
Transferts	3.756,72	0,00	0,00	0,00	0,00
Investissements	3.322.769,48	2.720.599,43	4.736.560,08	7.568.183,07	3.295.286,90
Dette	13.099,65	20.790,63	24.986,29	34.409,37	34.405,66
Prélèvements	0,00	0,00	0,00	0,00	0,00
	0,00	0,00	125.000,00	60.000,00	0,00
Total (exercice propre)*	3.339.626	2.741.390	4.886.546	7.662.592	3.329.693
Exercices antérieurs	35.984,92	1.096.663,75	155.543,72	450.958,79	2.719.174,13
Prélèvements	313.760,11	921.317,12	64.364,47	194.784,94	866.465,20
Total général*	3.689.371	4.759.371	5.106.455	8.308.336	6.915.332

* Montant arrondi à l'euro

Recettes extraordinaires (Prévisions)					
Exercices:	2018	2019	2020	2021	2022
Transferts	720.215,73	831.899,85	1.871.892,43	2.327.314,27	1.220.112,54
Investissements	32.300,00	45.320,00	22.000,00	165.000,00	0,00
Dette	2.270.458,78	1.736.397,60	2.561.871,62	4.348.278,60	2.593.360,36
Prélèvements	0,00	0,00	0,00	0,00	0,00
Total (exercice propre)*	3.022.975	2.613.617	4.455.764	6.840.593	3.813.473
Exercices antérieurs	209.414,51	1.403.718,15	465.401,13	845.248,25	2.491.376,79
Prélèvements	640.466,19	940.547,20	253.448,89	987.999,57	965.591,47
Total général*	3.872.855	4.957.883	5.174.614	8.673.841	7.270.441

* Montant arrondi à l'euro

Evolution des recettes et des dépenses extraordinaires (exercice propre)



Ventilation fonctionnelle					
Evolution des dépenses ordinaires (exercice propre)					
	Budget	Budget	Budget	Budget	Budget
	2018	2019	2020	2021	2022
0 Recettes et dépenses générales	462.400,01	351.806,27	304.179,76	244.933,74	249.483,79
1 Administration générale	3.143.863,69	3.282.174,01	3.395.810,65	3.588.502,51	3.902.619,25
3 Sécurité	1.646.269,43	1.760.196,82	1.698.152,93	1.639.116,71	1.692.940,50
4 Voiries-communications	2.804.903,70	2.796.550,20	2.723.721,96	2.817.765,47	3.064.796,78
5 Industrie - commerce	479.773,67	517.307,01	618.680,36	503.466,83	476.034,63
6 Sylviculture- Agriculture	14.337,49	14.597,26	14.692,54	14.746,58	15.326,71
70>75 Enseignement	946.786,24	1.037.185,87	1.011.443,84	1.020.969,11	1.030.376,25
76>77 Culture et sports	1.618.368,21	1.576.331,86	1.507.466,19	1.547.609,20	1.680.395,71
78 Radio, télévision, presse	43.911,60	44.903,16	45.229,00	45.229,00	46.951,80
79 Culte	190.201,35	198.710,46	193.961,22	179.222,99	154.144,70
80>86 Action Sociale	3.514.610,37	3.478.981,55	3.569.391,42	3.600.050,59	3.567.636,49
87 Santé publique et hygiène	836.871,46	854.445,30	1.001.165,66	990.818,50	1.006.905,25
90>92 Logement	96.795,28	95.902,67	98.097,74	99.808,41	103.068,60
93 Aménagement du territoire	1.700,00	1.700,00	1.700,00	1.700,00	1.700,00

Ventilation fonctionnelle					
Evolution des recettes ordinaires (exercice propre)					
	Budget	Budget	Budget	Budget	Budget
	2018	2019	2020	2021	2022
0 Recettes et dépenses générales	12.770.959,66	13.091.972,52	12.569.567,22	12.520.182,51	14.088.910,30
1 Administration générale	507.229,12	535.229,73	588.858,74	594.119,66	346.193,50
3 Sécurité	183.492,31	127.509,90	89.495,19	42.291,44	4.029,88
4 Voiries-communications	610.334,63	650.816,81	644.050,15	642.742,54	83.149,49
5 Industrie - commerce	562.151,50	585.840,16	682.436,29	631.448,88	554.971,29
6 Sylviculture- Agriculture	24.080,00	23.062,00	22.398,93	37.522,18	24.046,41
70>75 Enseignement	494.258,59	514.227,79	518.579,59	554.690,29	472.906,88
76>77 Culture et sports	323.163,43	351.664,13	330.074,66	387.943,63	321.387,03
78 Radio, télévision, presse	0,00	0,00	0,00	0,00	0,00
79 Culte	0,00	0,00	0,00	0,00	38,37
80>86 Action Sociale	2.309.799,83	2.389.503,67	2.208.207,44	2.358.918,55	1.653.048,29
87 Santé publique et hygiène	30.876,29	26.425,42	49.100,46	39.698,73	42.701,71
90>92 Logement	33.679,17	34.470,70	34.700,28	35.028,24	2.500,00
93 Aménagement du territoire	22.300,00	22.300,00	22.000,00	22.000,00	22.000,00

Ventilation fonctionnelle					
Evolution des dépenses extraordinaires (exercice propre)					
	Budget	Budget	Budget	Budget	Budget
	2018	2019	2020	2021	2022
0 Recettes et dépenses générales	313.760,11	921.317,12	189.364,47	254.784,94	866.465,20
1 Administration générale	212.132,68	238.683,43	225.700,00	497.603,71	988.200,00
3 Sécurité	607,02	0,00	0,00	0,00	0,00
4 Voiries-communications	1.462.824,98	1.804.303,50	764.920,17	2.474.524,13	794.500,00
5 Industrie - commerce	53.464,72	5.000,00	41.067,51	163.000,00	38.000,00
6 Sylviculture- Agriculture	0,00	0,00	0,00	0,00	0,00
70>75 Enseignement	151.500,00	63.797,00	1.178.522,40	926.850,00	439.596,00
76>77 Culture et sports	235.370,96	341.313,46	2.258.650,00	3.153.168,04	637.000,00
78 Radio, télévision, presse	0,00	0,00	0,00	0,00	0,00
79 Culte	5.000,00	90.000,00	22.400,00	33.750,00	84.250,00
80>86 Action Sociale	1.079.625,84	20.732,75	215.300,00	26.500,00	60.100,00
87 Santé publique et hygiène	138.477,17	176.809,92	54.986,29	327.196,56	288.046,56
90>92 Logement	622,48	0,00	0,00	0,00	0,00
93 Aménagement du territoire	0,00	750,00	0,00	0,00	0,00

Ventilation fonctionnelle					
Evolution des recettes extraordinaires (exercice propre)					
	Budget	Budget	Budget	Budget	Budget
	2018	2019	2020	2021	2022
0 Recettes et dépenses générales	1.031.606,70	2.139.955,78	849.961,39	1.503.247,82	2.012.381,37
1 Administration générale	203.969,23	162.320,00	156.100,00	461.800,00	1.044.277,70
3 Sécurité	0,00	0,00	0,00	0,00	0,00
4 Voiries-communications	1.151.258,78	1.245.312,25	779.920,17	1.872.568,47	920.911,26
5 Industrie - commerce	30.833,00	0,00	35.067,51	323.000,00	38.000,00
6 Sylviculture- Agriculture	0,00	0,00	0,00	0,00	0,00
70>75 Enseignement	94.700,00	28.595,00	908.000,00	871.000,00	394.346,00
76>77 Culture et sports	185.000,00	226.840,89	2.199.565,00	3.088.268,04	557.000,00
78 Radio, télévision, presse	0,00	0,00	0,00	0,00	0,00
79 Culte	0,00	70.000,00	20.000,00	30.000,00	75.000,00
80>86 Action Sociale	1.060.487,50	3.600,00	201.000,00	1.500,00	59.000,00
87 Santé publique et hygiène	105.000,00	164.000,00	25.000,00	132.456,36	96.456,36
90>92 Logement	0,00	0,00	0,00	0,00	0,00
93 Aménagement du territoire	0,00	0,00	0,00	0,00	0,00

0,01

0,01

0,01

0,01

Glossaire

Termes

Définitions:

Exercice propre	L'exercice du document allant du 1er janvier au 31 décembre
Exercices antérieurs	Les opérations antérieures à l'exercice propre
Résultat global	Le boni ou le mali de l'exercice propre cumulé avec celui des exercices antérieurs
Dépenses de transfert	Dépenses effectuées à destination de tiers à la commune (d'autres institutions, organismes, ménages ..)
Recettes de transfert	Recettes en provenance de tiers (subsides, taxes, ...)
Recettes de prestation	Recettes découlant de services payants rendus par la commune, de locations, de droits d'entrée ...
Dépenses de prélèvements	Sommes prélevées sur les excédents budgétaires par la commune pour alimenter des fonds de réserves ordinaires ou extraordinaires (pour financer des dépenses d'investissement sur fonds propres) ou des provisions (pour faire face à des charges futures importantes)
Recettes de prélèvements	Utilisation des fonds de réserve et des provisions (constitués au moyen des dépenses de prélèvement)
Ordinaire	Les recettes et dépenses nécessaires au fonctionnement de la commune (taxes, subventions , salaires,électricité,fournitures,...)
Extraordinaire	Les dépenses et leurs moyens de financement afférentes aux investissements (travaux importants, rénovations, achat de matériel et de véhicules etc ...)