



SYNTHÈSE du BUDGET (avec M. B. approuvées)

Module informatisé de publication des budgets annuels



Commune de : **BERNISSART**

Adresse de l'administration:

Date d'arrêt de la M.B. par le conseil:

Date d'approbation de la Tutelle:

Type document: Exercice:

Directeur Général: Véronique BILOUET

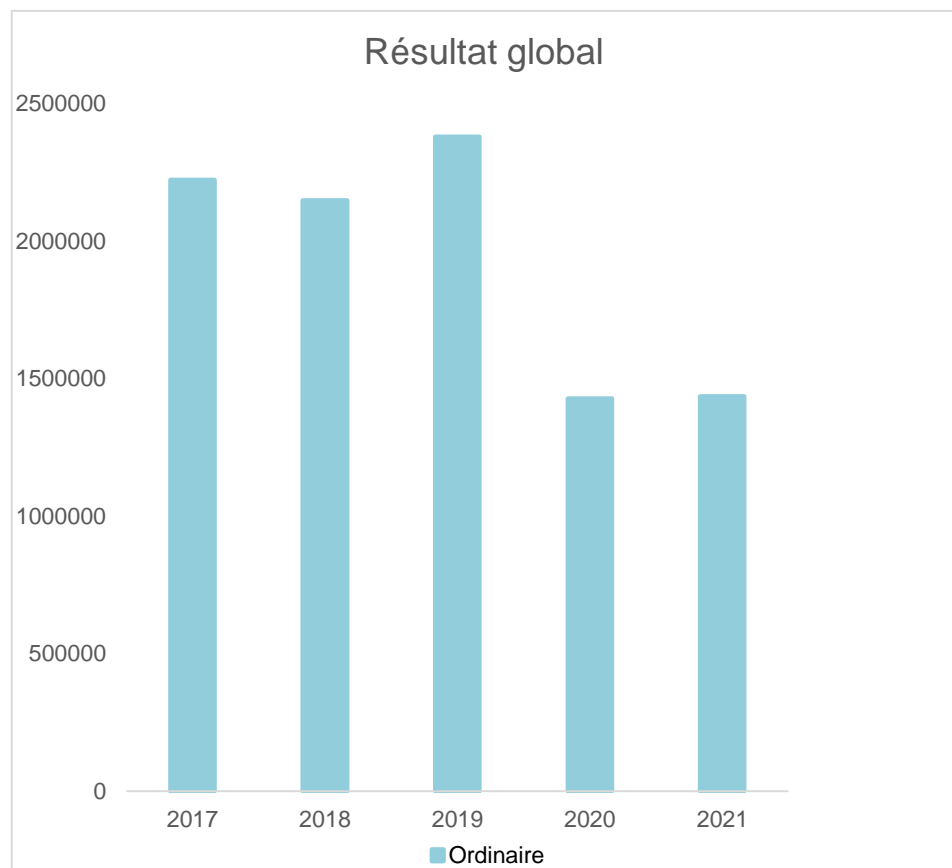
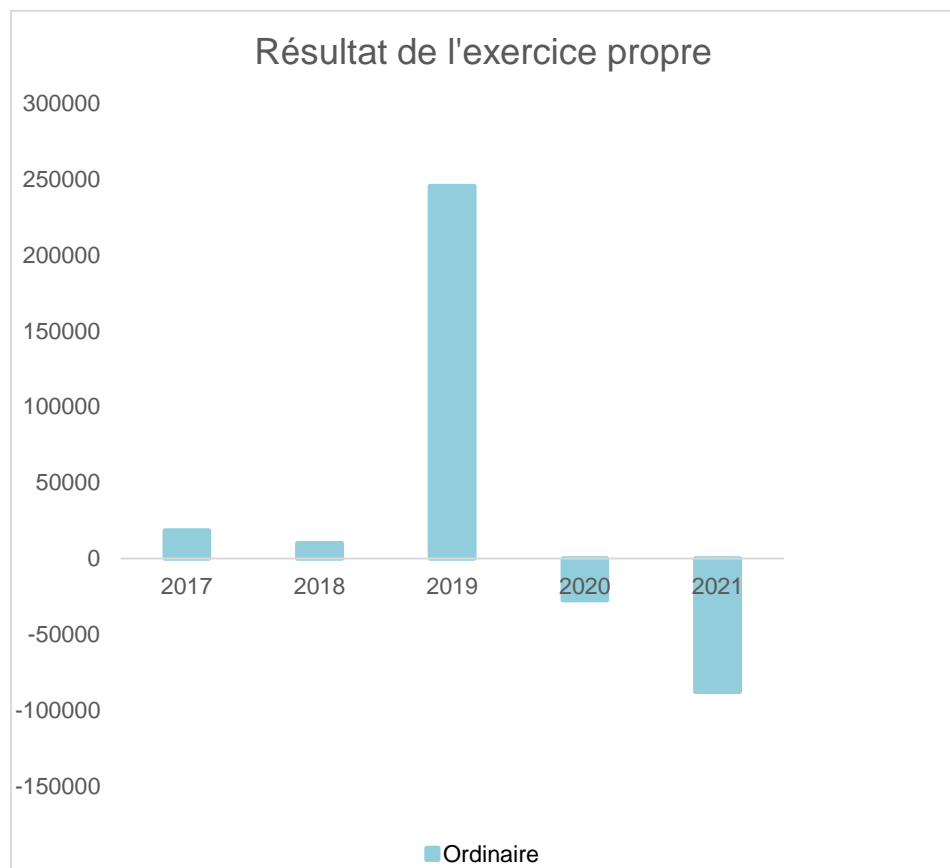
Tél: 069 59 00 72
Fax: 069 56 16 30
Email: veronique.bilouet@bernissart.be

Directeur Financier: Mathieu WATTIEZ

Tél: 069 64 65 35
Fax: 069 64 65 33
Email: mathieu.wattiez@bernissart.be

Evolution du résultat budgétaire ordinaire					
	Budget	Budget	Budget	Budget	Budget
Exercices:	2017	2018	2019	2020	2021
Résultats Exercice Propre*	18.508	9.999	245.479	-27.408	-87.844
Résultat global* (avec exercices antérieurs et prélèvements)	2.222.212	2.147.511	2.377.986	1.427.194	1.434.798

* Montant arrondi à l'euro



Synthèse du Budget	Administration communale de BERNISSART	Code INS	51009
		Exercice:	2021
Modèle officiel généré par l'application eComptes © SPW Intérieur et Action Sociale		<i>Version:</i>	1

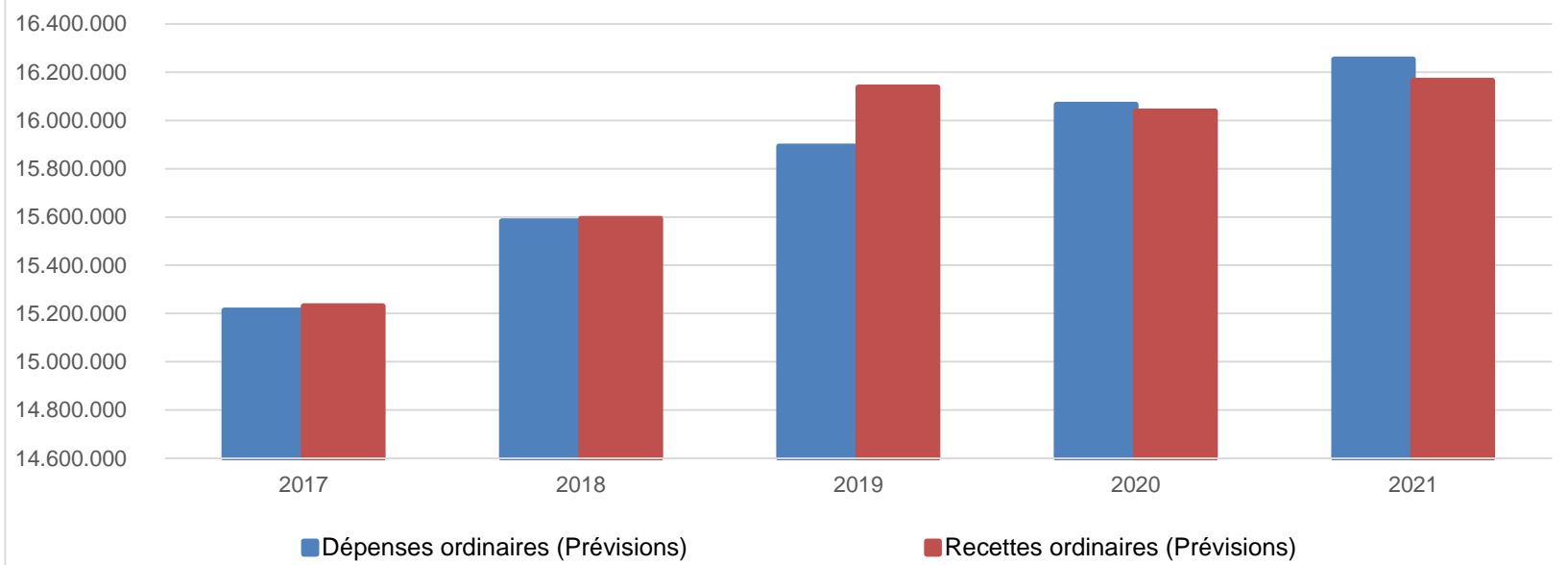
Ventilation économique des dépenses et des recettes ordinaires					
	Budget	Budget	Budget	Budget	Budget
	Dépenses ordinaires (Prévisions)				
Exercices:	2017	2018	2019	2020	2021
Personnel	7.705.842,24	7.770.297,38	7.864.228,91	7.910.601,68	7.979.048,40
Fonctionnement	2.153.457,47	2.146.058,84	2.162.094,30	1.990.991,56	2.178.272,34
Transferts	3.771.377,71	4.018.890,09	4.101.887,55	4.315.029,19	4.228.261,49
Dette	1.581.972,36	1.647.264,55	1.764.035,97	1.849.355,96	1.868.029,56
Prélèvements (hors 060)	0,00	0,00	0,00	0,00	0,00
Total (exercice propre)*	15.212.650	15.582.511	15.892.247	16.065.978	16.253.612
Exercices antérieurs	103.001,58	195.793,56	210.619,71	356.920,90	202.278,80
Prélèvements	17.909,25	218.281,64	118.545,71	117.714,88	40.327,85
Total général*	15.333.561	15.996.586	16.221.412	16.540.614	16.496.218

* Montant arrondi à l'euro

Recettes ordinaires (Prévisions)					
Exercices:	2017	2018	2019	2020	2021
Prestation	981.980,22	1.065.353,22	1.069.235,00	947.352,17	1.019.546,35
Transferts	14.078.981,58	14.269.950,71	14.885.005,52	14.785.949,36	14.906.680,15
Dette	170.195,94	171.706,94	183.485,09	180.269,28	179.540,80
Prélèvements	0,00	85.499,05	0,00	125.000,00	60.000,00
Total (exercice propre)*	15.231.158	15.592.510	16.137.726	16.038.571	16.165.767
Exercices antérieurs	2.324.614,67	2.551.587,21	2.461.672,37	1.929.237,04	1.765.249,25
Prélèvements	0,00	0,00	0,00	0,00	0,00
Total général*	17.555.772	18.144.097	18.599.398	17.967.808	17.931.017

* Montant arrondi à l'euro

Evolution des recettes et des dépenses ordinaires (exercice propre)



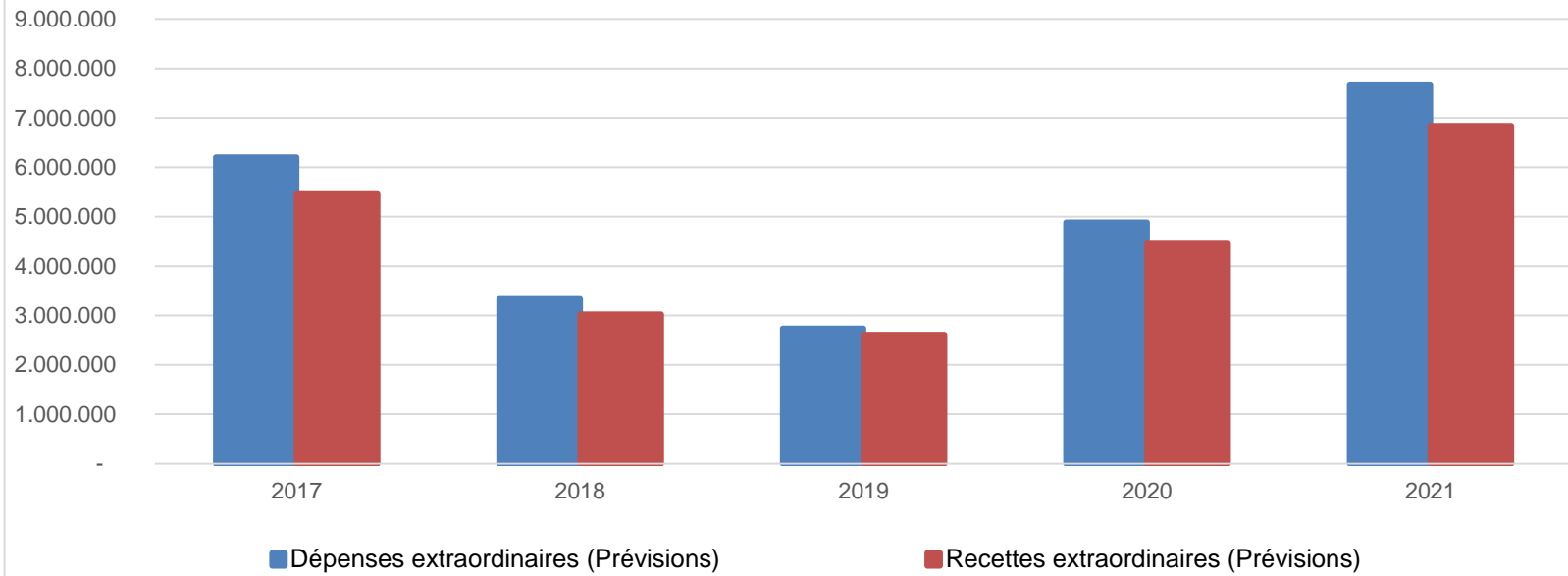
Ventilation économique des dépenses et des recettes extraordinaires					
	Budget	Budget	Budget	Budget	Budget
	Dépenses extraordinaires (Prévisions)				
Exercices:	2017	2018	2019	2020	2021
Transferts	50.000,00	3.756,72	0,00	0,00	0,00
Investissements	6.143.097,08	3.322.769,48	2.720.599,43	4.736.560,08	7.568.183,07
Dette	12.477,17	13.099,65	20.790,63	24.986,29	34.409,37
Prélèvements	0,00	0,00	0,00	0,00	0,00
	0,00	0,00	0,00	125.000,00	60.000,00
Total (exercice propre)*	6.205.574	3.339.626	2.741.390	4.886.546	7.662.592
Exercices antérieurs	773.868,88	35.984,92	1.096.663,75	155.543,72	450.958,79
Prélèvements	296.143,12	313.760,11	921.317,12	64.364,47	194.784,94
Total général*	7.275.586	3.689.371	4.759.371	5.106.455	8.308.336

* Montant arrondi à l'euro

Recettes extraordinaires (Prévisions)					
Exercices:	2017	2018	2019	2020	2021
Transferts	2.200.692,65	720.215,73	831.899,85	1.871.892,43	2.327.314,27
Investissements	32.300,00	32.300,00	45.320,00	22.000,00	165.000,00
Dette	3.226.807,46	2.270.458,78	1.736.397,60	2.561.871,62	4.348.278,60
Prélèvements	0,00	0,00	0,00	0,00	0,00
Total (exercice propre)*	5.459.800	3.022.975	2.613.617	4.455.764	6.840.593
Exercices antérieurs	1.298.543,17	209.414,51	1.403.718,15	465.401,13	845.248,25
Prélèvements	689.123,10	640.466,19	940.547,20	253.448,89	987.999,57
Total général*	7.447.466	3.872.855	4.957.883	5.174.614	8.673.841

* Montant arrondi à l'euro

Evolution des recettes et des dépenses extraordinaires (exercice propre)



Ventilation fonctionnelle					
Evolution des dépenses ordinaires (exercice propre)					
	Budget	Budget	Budget	Budget	Budget
	2017	2018	2019	2020	2021
0 Recettes et dépenses générales	253.941,49	462.400,01	351.806,27	304.179,76	244.933,74
1 Administration générale	3.173.927,78	3.143.863,69	3.282.174,01	3.395.810,65	3.588.502,51
3 Sécurité	1.490.016,57	1.646.269,43	1.760.196,82	1.698.152,93	1.639.116,71
4 Voiries-communications	2.714.111,41	2.804.903,70	2.796.550,20	2.723.721,96	2.817.765,47
5 Industrie - commerce	455.834,38	479.773,67	517.307,01	618.680,36	503.466,83
6 Sylviculture- Agriculture	13.755,10	14.337,49	14.597,26	14.692,54	14.746,58
70>75 Enseignement	936.950,82	946.786,24	1.037.185,87	1.011.443,84	1.020.969,11
76>77 Culture et sports	1.501.112,15	1.618.368,21	1.576.331,86	1.507.466,19	1.547.609,20
78 Radio, télévision, presse	43.682,65	43.911,60	44.903,16	45.229,00	45.229,00
79 Culte	186.922,30	190.201,35	198.710,46	193.961,22	179.222,99
80>86 Action Sociale	3.526.227,87	3.514.610,37	3.478.981,55	3.569.391,42	3.600.050,59
87 Santé publique et hygiène	839.330,38	836.871,46	854.445,30	1.001.165,66	990.818,50
90>92 Logement	93.046,13	96.795,28	95.902,67	98.097,74	99.808,41
93 Aménagement du territoire	1.700,00	1.700,00	1.700,00	1.700,00	1.700,00

Ventilation fonctionnelle					
Evolution des recettes ordinaires (exercice propre)					
	Budget	Budget	Budget	Budget	Budget
	2017	2018	2019	2020	2021
0 Recettes et dépenses générales	12.541.305,88	12.770.959,66	13.091.972,52	12.569.567,22	12.520.182,51
1 Administration générale	498.649,66	507.229,12	535.229,73	588.858,74	594.119,66
3 Sécurité	103.393,37	183.492,31	127.509,90	89.495,19	42.291,44
4 Voiries-communications	626.528,24	610.334,63	650.816,81	644.050,15	642.742,54
5 Industrie - commerce	566.722,47	562.151,50	585.840,16	682.436,29	631.448,88
6 Sylviculture- Agriculture	24.219,49	24.080,00	23.062,00	22.398,93	37.522,18
70>75 Enseignement	466.992,81	494.258,59	514.227,79	518.579,59	554.690,29
76>77 Culture et sports	294.796,04	323.163,43	351.664,13	330.074,66	387.943,63
78 Radio, télévision, presse	0,00	0,00	0,00	0,00	0,00
79 Culte	0,00	0,00	0,00	0,00	0,00
80>86 Action Sociale	2.268.368,82	2.309.799,83	2.389.503,67	2.208.207,44	2.358.918,55
87 Santé publique et hygiène	34.182,28	30.876,29	26.425,42	49.100,46	39.698,73
90>92 Logement	30.858,93	33.679,17	34.470,70	34.700,28	35.028,24
93 Aménagement du territoire	22.320,00	22.300,00	22.300,00	22.000,00	22.000,00

Ventilation fonctionnelle					
Evolution des dépenses extraordinaires (exercice propre)					
	Budget	Budget	Budget	Budget	Budget
	2017	2018	2019	2020	2021
0 Recettes et dépenses générales	296.143,12	313.760,11	921.317,12	189.364,47	254.784,94
1 Administration générale	1.454.021,72	212.132,68	238.683,43	225.700,00	497.603,71
3 Sécurité	0,00	607,02	0,00	0,00	0,00
4 Voiries-communications	1.917.240,00	1.462.824,98	1.804.303,50	764.920,17	2.474.524,13
5 Industrie - commerce	130.920,00	53.464,72	5.000,00	41.067,51	163.000,00
6 Sylviculture- Agriculture	0,00	0,00	0,00	0,00	0,00
70>75 Enseignement	632.987,60	151.500,00	63.797,00	1.178.522,40	926.850,00
76>77 Culture et sports	1.153.827,76	235.370,96	341.313,46	2.258.650,00	3.153.168,04
78 Radio, télévision, presse	0,00	0,00	0,00	0,00	0,00
79 Culte	0,00	5.000,00	90.000,00	22.400,00	33.750,00
80>86 Action Sociale	861.400,00	1.079.625,84	20.732,75	215.300,00	26.500,00
87 Santé publique et hygiène	55.177,17	138.477,17	176.809,92	54.986,29	327.196,56
90>92 Logement	0,00	622,48	0,00	0,00	0,00
93 Aménagement du territoire	0,00	0,00	750,00	0,00	0,00

Ventilation fonctionnelle					
Evolution des recettes extraordinaires (exercice propre)					
	Budget	Budget	Budget	Budget	Budget
	2017	2018	2019	2020	2021
0 Recettes et dépenses générales	1.922.668,43	1.031.606,70	2.139.955,78	849.961,39	1.503.247,82
1 Administration générale	1.089.430,94	203.969,23	162.320,00	156.100,00	461.800,00
3 Sécurité	0,00	0,00	0,00	0,00	0,00
4 Voiries-communications	1.852.000,00	1.151.258,78	1.245.312,25	779.920,17	1.872.568,47
5 Industrie - commerce	114.614,91	30.833,00	0,00	35.067,51	323.000,00
6 Sylviculture- Agriculture	0,00	0,00	0,00	0,00	0,00
70>75 Enseignement	366.732,10	94.700,00	28.595,00	908.000,00	871.000,00
76>77 Culture et sports	1.092.000,00	185.000,00	226.840,89	2.199.565,00	3.088.268,04
78 Radio, télévision, presse	0,00	0,00	0,00	0,00	0,00
79 Culte	0,00	0,00	70.000,00	20.000,00	30.000,00
80>86 Action Sociale	859.500,00	1.060.487,50	3.600,00	201.000,00	1.500,00
87 Santé publique et hygiène	33.520,00	105.000,00	164.000,00	25.000,00	132.456,36
90>92 Logement	0,00	0,00	0,00	0,00	0,00
93 Aménagement du territoire	0,00	0,00	0,00	0,00	0,00

Glossaire

Termes

Définitions:

Exercice propre	L'exercice du document allant du 1er janvier au 31 décembre
Exercices antérieurs	Les opérations antérieures à l'exercice propre
Résultat global	Le boni ou le mali de l'exercice propre cumulé avec celui des exercices antérieurs
Dépenses de transfert	Dépenses effectuées à destination de tiers à la commune (d'autres institutions, organismes, ménages ..)
Recettes de transfert	Recettes en provenance de tiers (subsides, taxes, ...)
Recettes de prestation	Recettes découlant de services payants rendus par la commune, de locations, de droits d'entrée ...
Dépenses de prélèvements	Sommes prélevées sur les excédents budgétaires par la commune pour alimenter des fonds de réserves ordinaires ou extraordinaires (pour financer des dépenses d'investissement sur fonds propres) ou des provisions (pour faire face à des charges futures importantes)
Recettes de prélèvements	Utilisation des fonds de réserve et des provisions (constitués au moyen des dépenses de prélèvement)
Ordinaire	Les recettes et dépenses nécessaires au fonctionnement de la commune (taxes, subventions , salaires,électricité,fournitures,...)
Extraordinaire	Les dépenses et leurs moyens de financement afférentes aux investissements (travaux importants, rénovations, achat de matériel et de véhicules etc ...)