



SYNTHÈSE des COMPTES

Module informatisé de publication des comptes annuels



Commune de : **BERNISSART**

Adresse de l'administration:

Date d'arrêt du compte par le conseil:

Date d'approbation de la Tutelle:

Type document:

Exercice:

Directeur Général: Véronique BILOUET

Tél: 069 59 00 72

Fax: 069 56 16 30

Email: veronique.bilouet@bernissart.be

Directeur Financier: Mathieu WATTIEZ

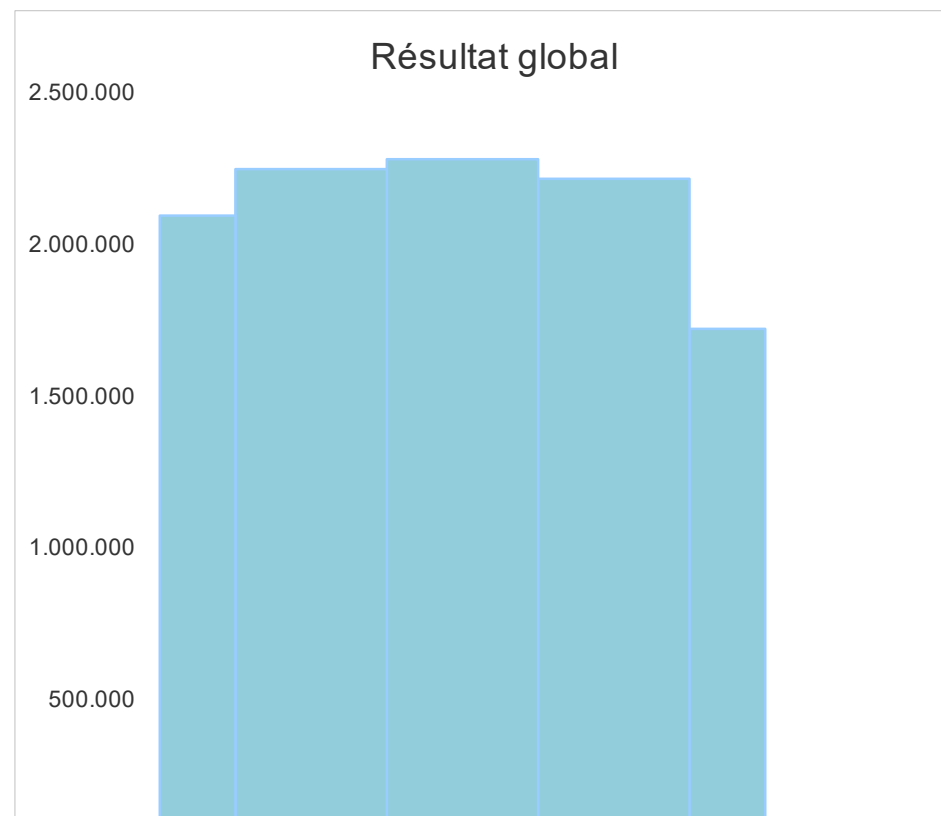
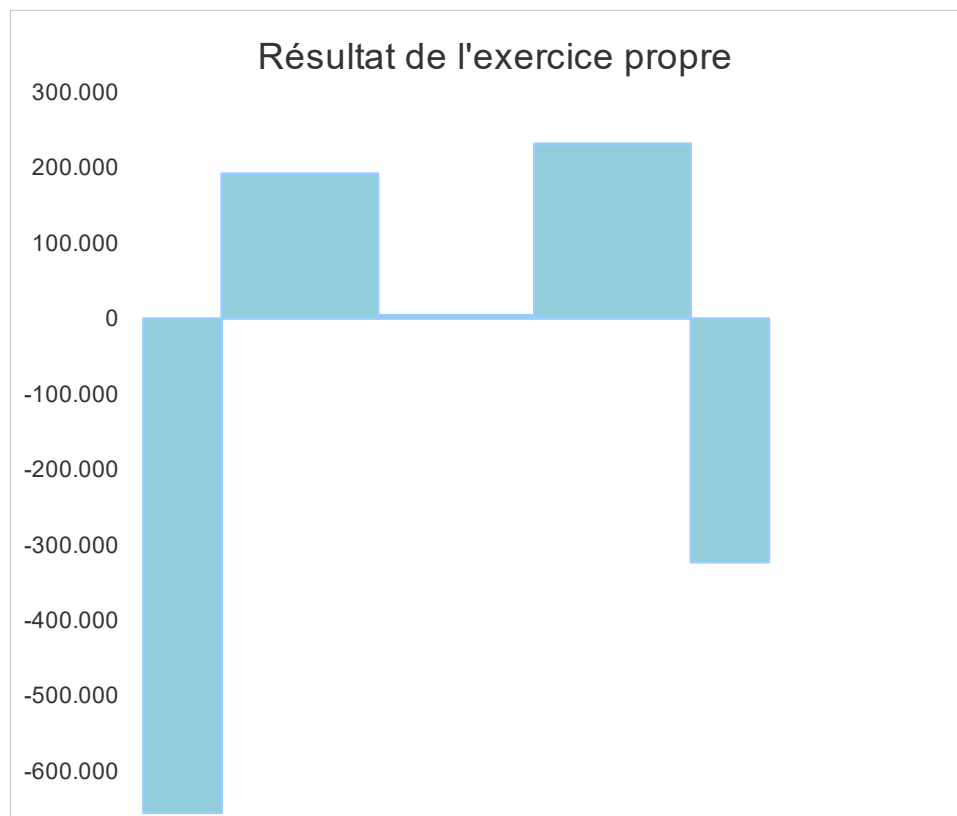
Tél: 069 64 65 35

Fax: 069 64 65 33

Email: mathieu.wattiez@bernissart.be

Evolution du résultat budgétaire ordinaire					
	Compte	Compte	Compte	Compte	Compte
Exercices:	2015	2016	2017	2018	2019
Résultats Exercice Propre*	-655.392	192.134	4.438	231.752	-323.111
Résultat global* (avec exercices antérieurs et prélèvements)	2.093.857	2.247.180	2.279.815	2.215.297	1.720.898

* Montant arrondi à l'euro



-700.000

0



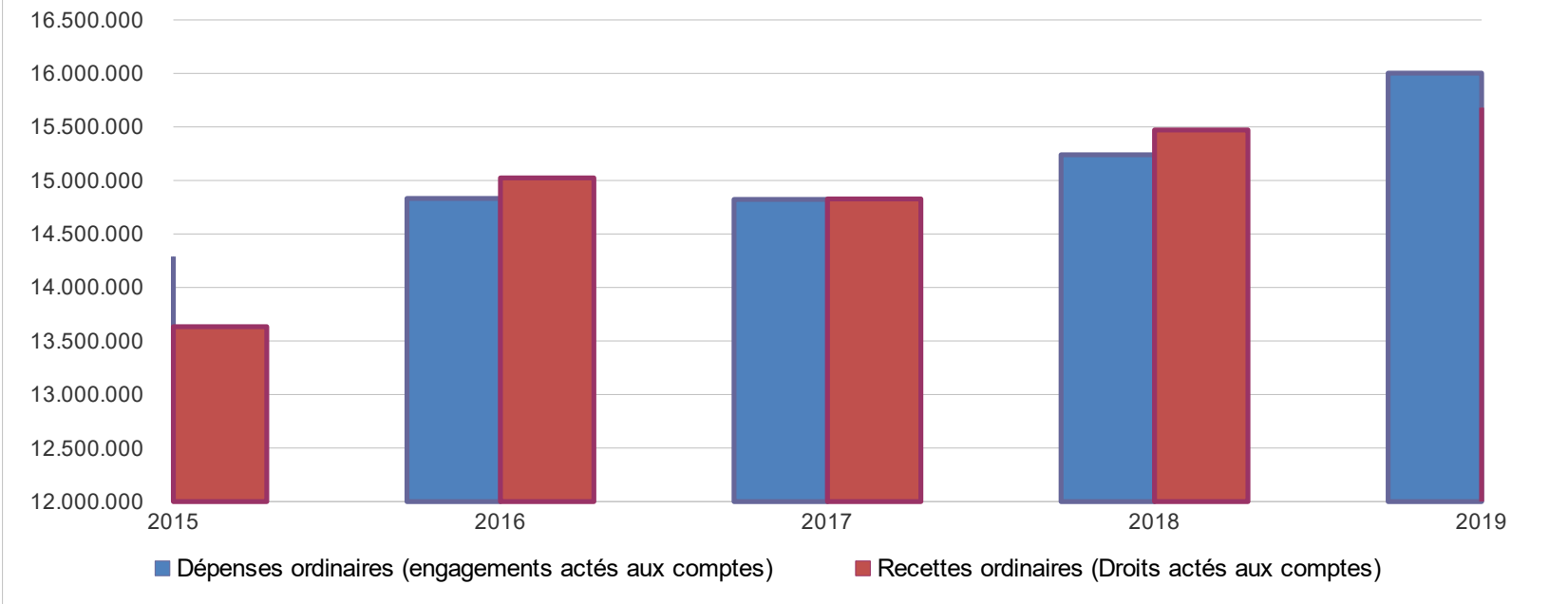
Ventilation économique des dépenses et des recettes ordinaires					
	Compte	Compte	Compte	Compte	Compte
	Dépenses ordinaires (engagements actés aux comptes)				
Exercices:	2015	2016	2017	2018	2019
Personnel	7.557.964	7.643.744	7.583.091	7.719.094	8.185.893
Fonctionnement	1.787.851	1.920.796	1.981.189	1.943.953	1.983.317
Transferts	3.487.426	3.681.600	3.764.639	4.012.451	4.099.139
Dette	1.455.533	1.500.286	1.494.250	1.564.674	1.734.116
Prélèvements (hors 060)	0	85.499	0	0	0
Total (exercice propre)*	14.288.773	14.831.924	14.823.169	15.240.172	16.002.464
Exercices antérieurs	282.060	194.143	222.226	318.191	321.085
Prélèvements	117.691	119.165	17.909	218.282	118.546
Total général*	14.688.524	15.145.233	15.063.304	15.776.645	16.442.094

* Montant arrondi à l'euro

Recettes ordinaires (Droits actés aux comptes)					
Exercices:	2015	2016	2017	2018	2019
Prestation	840.304	834.674	767.452	818.384	847.172
Transferts	12.674.973	14.030.172	13.901.784	14.409.652	14.665.089
Dette	118.103	159.212	158.372	158.389	167.092
Prélèvements	0	0	0	85.499	0
Total (exercice propre)*	13.633.381	15.024.059	14.827.607	15.471.924	15.679.353
Exercices antérieurs	3.149.000	2.368.354	2.515.512	2.520.018	2.483.639
Prélèvements	0	0	0	0	0
Total général*	16.782.381	17.392.413	17.343.119	17.991.942	18.162.992

* Montant arrondi à l'euro

Evolution des recettes et des dépenses ordinaires (exercice propre)



Synthèse des Comptes	Administration communale de : BERNISSART	Code INS	51009
		Exercice:	2019
Modèle officiel généré par l'application eComptes © SPW.INTERIEUR & ACTION SOCIALE		<i>Version:</i>	1

Ventilation économique des dépenses et des recettes extraordinaires

Compte	Compte	Compte	Compte	Compte
--------	--------	--------	--------	--------

Dépenses extraordinaires (engagements actés aux comptes)

Exercices:	2015	2016	2017	2018	2019
Transferts	0	0	50.000	3.757	0
Investissements	2.359.194	1.641.923	3.873.096	1.506.805	2.065.035
Dette	12.477	12.477	12.477	12.555	20.791
Prélèvements	0	0	0	0	0
	0	0	0	0	0
Total (exercice propre)*	2.371.671	1.654.400	3.935.573	1.523.117	2.085.826
Exercices antérieurs	3.304.633	2.599.778	3.220.707	4.237.421	3.814.773
Prélèvements	223.128	330.945	266.684	329.083	901.287
Total général*	5.899.432	4.585.124	7.422.964	6.089.620	6.801.885

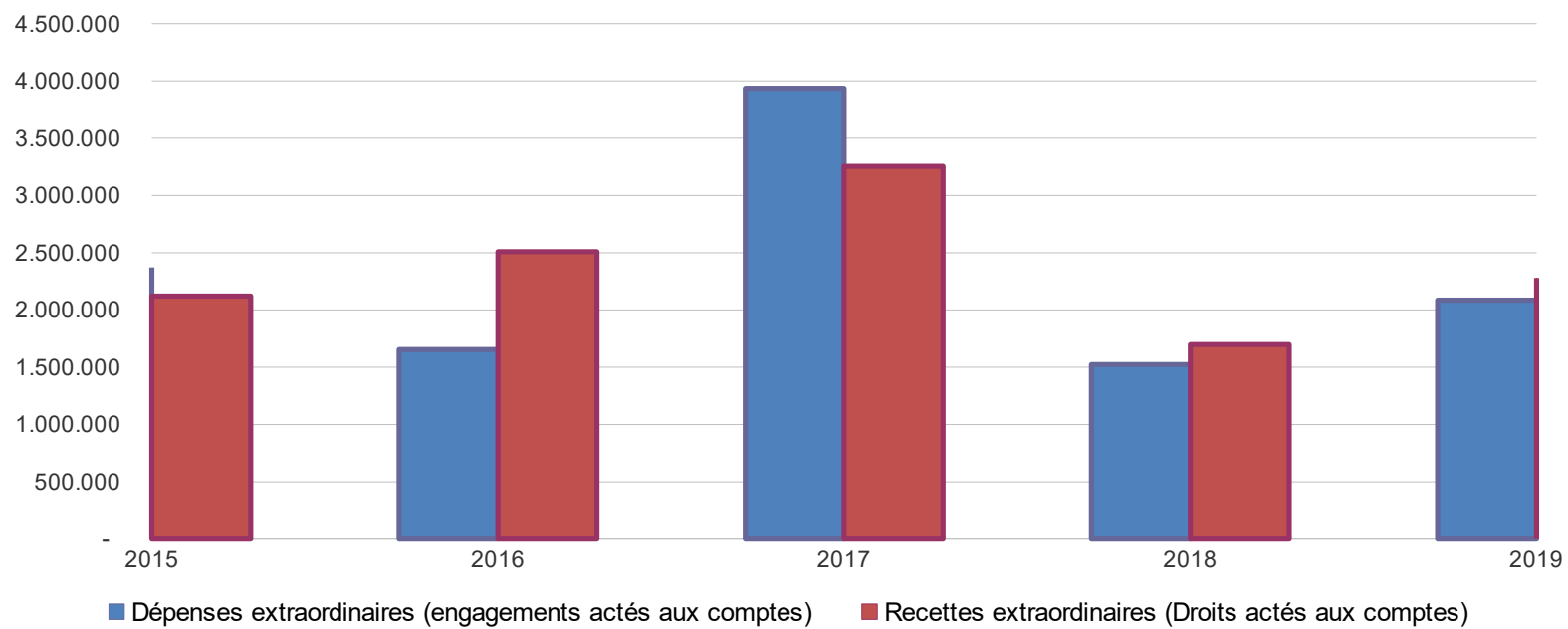
* Montant arrondi à l'euro

Recettes extraordinaires (Droits actés aux comptes)

Exercices:	2015	2016	2017	2018	2019
Transferts	860.481	664.914	1.084.027	719.158	819.793
Investissements	18.360	70.944	0	32.300	500
Dette	1.242.777	1.773.688	2.169.877	946.324	1.458.812
Prélèvements	0	0	0	0	0
Total (exercice propre)*	2.121.619	2.509.547	3.253.905	1.697.783	2.279.105
Exercices antérieurs	3.841.088	2.898.106	3.752.828	4.588.849	4.175.784
Prélèvements	196.787	359.014	615.646	289.448	812.397
Total général*	6.159.493	5.766.667	7.622.379	6.576.080	7.267.286

* Montant arrondi à l'euro

Evolution des recettes et des dépenses extraordinaires (exercice propre)



	Ventilation fonctionnelle				
	Evolution des dépenses ordinaires (exercice propre)				
	Compte	Compte	Compte	Compte	Compte
	2015	2016	2017	2018	2019
0 Recettes et dépenses générales	310.346	331.549	229.421	442.020	343.374
1 Administration générale	3.032.491	3.164.716	3.115.920	3.093.243	3.421.019
3 Sécurité	1.330.780	1.524.233	1.489.853	1.645.983	1.757.785
4 Voiries-communications	2.607.655	2.729.564	2.658.674	2.753.650	2.851.050
5 Industrie - commerce	409.630	400.690	442.721	466.366	513.413
6 Sylviculture- Agriculture	10.379	12.650	13.415	14.195	14.541
70>75 Enseignement	873.832	910.895	899.203	916.413	1.014.469
76>77 Culture et sports	1.428.531	1.411.257	1.443.568	1.582.050	1.545.466
78 Radio, télévision, presse	35.031	38.154	43.683	43.912	44.903
79 Culte	171.494	188.115	181.400	187.379	198.113
80>86 Action Sociale	3.399.558	3.336.303	3.403.729	3.390.348	3.475.687
87 Santé publique et hygiène	695.778	807.807	826.492	827.366	843.438
90>92 Logement	99.908	94.424	92.087	95.230	96.937
93 Aménagement du territoire	1.050	732	913	300	813

	Ventilation fonctionnelle				
	Evolution des recettes ordinaires (exercice propre)				
	Compte	Compte	Compte	Compte	Compte
	2015	2016	2017	2018	2019
0 Recettes et dépenses générales	11.827.307	12.441.295	12.452.698	12.957.638	12.929.753
1 Administration générale	456.893	476.151	465.481	492.513	527.823
3 Sécurité	90.193	99.132	100.594	183.050	127.510
4 Voiries-communications	556.353	626.542	632.629	596.134	623.510
5 Industrie - commerce	506.140	534.530	517.139	546.654	550.282
6 Sylviculture- Agriculture	36.079	23.995	23.219	23.548	22.167
70>75 Enseignement	430.932	462.648	443.555	470.421	525.910
76>77 Culture et sports	253.267	244.651	274.569	325.713	334.321
78 Radio, télévision, presse	0	0	0	0	0
79 Culte	0	0	0	0	0
80>86 Action Sociale	2.281.634	2.246.307	2.226.617	2.232.193	2.320.523
87 Santé publique et hygiène	41.483	26.986	25.695	16.509	28.334
90>92 Logement	9.233	30.931	33.525	33.935	33.537
93 Aménagement du territoire	22.320	22.320	26.650	22.000	22.000

Ventilation fonctionnelle					
Evolution des dépenses extraordinaires (exercice propre)					
Compte	Compte	Compte	Compte	Compte	
2015	2016	2017	2018	2019	
0 Recettes et dépenses générales	223.128	330.945	266.684	329.083	901.287
1 Administration générale	1.738.520	429.143	1.280.130	136.099	169.897
3 Sécurité	0	0	0	607	0
4 Voiries-communications	179.889	188.242	1.753.244	165.743	1.559.712
5 Industrie - commerce	109.844	10.559	91.786	21.246	4.500
6 Sylviculture- Agriculture	0	9.564	0	0	0
70>75 Enseignement	61.148	199.870	595.233	99.320	29.329
76>77 Culture et sports	206.301	115.053	179.197	129.084	151.308
78 Radio, télévision, presse	0	0	0	0	0
79 Culte	4.126	24.000	0	0	42.755
80>86 Action Sociale	59.365	56.836	3.339	913.856	19.646
87 Santé publique et hygiène	12.477	621.132	32.644	57.083	107.970
90>92 Logement	0	0	0	78	0
93 Aménagement du territoire	0	0	0	0	709

Ventilation fonctionnelle					
Evolution des recettes extraordinaires (exercice propre)					
Compte	Compte	Compte	Compte	Compte	
2015	2016	2017	2018	2019	
0 Recettes et dépenses générales	3.254.963	3.269.600	4.303.476	5.060.023	4.923.496
1 Administration générale	1.678.794	1.066.884	892.131	189.074	107.000
3 Sécurité	0	0	0	0	0
4 Voiries-communications	159.369	166.151	1.710.000	140.020	1.104.312
5 Industrie - commerce	0	11.000	86.020	2.469	0
6 Sylviculture- Agriculture	0	11.000	0	0	0
70>75 Enseignement	37.000	353.000	366.732	78.700	28.595
76>77 Culture et sports	169.500	101.002	127.000	155.000	89.000
78 Radio, télévision, presse	0	0	0	0	0
79 Culte	0	24.000	0	0	70.000
80>86 Action Sociale	55.897	53.699	1.499	903.758	3.249
87 Santé publique et hygiène	0	412.661	18.520	37.036	164.000
90>92 Logement	0	0	0	0	0
93 Aménagement du territoire	0	0	0	0	0

BILAN**ACTIF**

ACTIFS IMMOBILISES

I. Immobilisations incorporelles**II. Immobilisations corporelles**Patrimoine immobilier

A. Terres et terrains non bâtis	220	3.545.484	3.491.330
B. Constructions et leurs terrains	221	19.116.733	19.060.322
C. Voiries	223	7.588.243	7.597.654
D. Ouvrages d'art	224	13.793	14.467
E. Cours et plans d'eau	226	225.168	222.018

Patrimoine mobilier

F. Mobilier, matériel, équipements et signalisation routière.....	230/3	1.264.208	1.352.875
G. Patrimoine artistique et mobilier divers	234	78.735	78.735

Autres immobilisations corporelles

H. Immobilisations en cours d'exécution	24	14.652.647	13.041.637
I. Droits réels d'emphythéoses et superficies.....	261	0	0
J. Immobilisations en location-financement	262/3	0	0

III. Subsidés d'investissements accordés

A. Aux entreprises privées	251	0	0
B. Aux ménages, ASBL et autres organismes	252	45.000	47.500
C. A l'Autorité supérieure.....	254	0	0
D. Aux autres pouvoirs publics	256	0	0

IV. Promesses de subsidés à recevoir, prêts

A. Promesse de subsidés à recevoir.....	270/4	2.725.810	2.782.215
B. Prêts accordés	275	0	0

V. Immobilisations financières

A. Participations et titres à revenus fixes	282/5	3.764.147	3.751.670
B. Cautionnements versés à plus d'un an	288	0	0

ACTIFS CIRCULANTS

VI. Stocks**VII. Créances à un an au plus**

A. Débiteurs	40	689.016	657.136
B. Autres créances.....	41/42	3.139.258,81	2.008.698,37
1. T.V.A. et taxes additionnelles	411/2	373.453	357.524
2. Subsidés, dons et legs et emprunts	413	2.506.799	1.425.292
3. Intérêts, dividendes et ristournes	415	164.757	164.648
4. Créances diverses	416/8	18.122	656
C. Récupérations des remboursements d'emprunts.....	4251	76.128	60.578
D. Récupération des prêts.....	425/8	0	0

VIII. Opérations pour compte de tiers**IX. Comptes financiers**

A. Placements de trésorerie à un an au plus	553	786.639	2.000.969
B. Valeurs disponibles	55	2.036.405	2.121.463
C. Paiements en cours.....	56/8	-32.278	-57.095

X. Comptes de régularisation et d'attente**TOTAL DE L'ACTIF**

Codes	2019	2018
21/28	53.038.823,40	51.459.280,66
21	18.857	18.857
22/26	46.485.009,84	44.859.039,70
220	3.545.484	3.491.330
221	19.116.733	19.060.322
223	7.588.243	7.597.654
224	13.793	14.467
226	225.168	222.018
230/3	1.264.208	1.352.875
234	78.735	78.735
24	14.652.647	13.041.637
261	0	0
262/3	0	0
25	45.000,00	47.500,00
251	0	0
252	45.000	47.500
254	0	0
256	0	0
27	2.725.809,94	2.782.214,51
270/4	2.725.810	2.782.215
275	0	0
28	3.764.146,98	3.751.669,81
282/5	3.764.147	3.751.670
288	0	0
30/58	6.619.040,97	6.731.171,14
301	0	0
40/42	3.828.274,63	2.665.834,19
40	689.016	657.136
41/42	3.139.258,81	2.008.698,37
411/2	373.453	357.524
413	2.506.799	1.425.292
415	164.757	164.648
416/8	18.122	656
4251	76.128	60.578
425/8	0	0
48/A	0	0
55/58	2.790.766,34	4.065.336,95
553	786.639	2.000.969
55	2.036.405	2.121.463
56/8	-32.278	-57.095
49/A	289	0
21/58	59.658.153,37	58.190.451,80

BILAN**PASSIF**

FONDS PROPRES

	Codes	2019	2018
	10/16	41.877.530,45	40.773.622,84
I'. Capital	10	13.656.735	13.656.735
II'. Résultats capitalisés	12	11.295.506	10.704.118
III'. Résultats reportés	13	2.230.618,64	2.187.101,70
A'. Des exercices antérieurs.....	1301	952.205	591.388
B'. De l'exercice précédent.....	1302	643.508	952.205
C'. Du dernier exercice.....	1303	634.905	643.508
IV'. Réserves	14	1.319.957,60	1.112.522,45
A'. Fonds de réserve ordinaire.....	14104	377.906	359.360
B'. Fonds de réserve extraordinaire.....	14105	942.052	753.162
V'. Subsidés d'investissement, dons et legs reçus	15	13.374.713,71	13.113.146,28
A'. Des entreprises privées	151	445.243	468.974
B'. Des ménages, des A.S.B.L. et autres organismes	152	219.177	236.037
C'. De l'Autorité supérieure	154	12.438.316	12.120.237
D'. Des autres pouvoirs publics	156	271.978	287.899
VI'. Provisions pour risques et charges	16	0	0
DETTES	17/49	17.737.542,02	17.350.991,56
VII'. Dettes à plus d'un an	17	15.305.504,61	14.516.307,81
A'. Emprunts à charge de la commune	171/5	13.887.484	13.579.355
B'. Emprunts à charge de l'Autorité supérieure.....	1714	1.418.021	936.952
C'. Emprunts à charge de tiers.....	172	0	0
D'. Dettes de location-financement.....	174	0	0
E'. Emprunts publics	176	0	0
F'. Dettes diverses à plus d'un an.....	177	0	0
G'. Garanties reçues à plus d'un an.....	178	0	0
VIII'. Dettes à un an au plus	43/6	2.429.535,16	2.820.888,16
A'. Dettes financières.....	43	1.792.015,62	1.735.417,15
1'. Remboursements d'emprunts	435	1.647.481	1.599.785
2'. Charges financières des emprunts	436	144.535	135.632
3'. Dettes sur comptes-courants.....	433	0	0
B'. Dettes commerciales	44	346.341	717.222
C'. Dettes fiscales, salariales et sociales	45	275.568	218.781
D'. Dettes diverses	464/7	15.610	149.468
IX'. Opérations pour compte de tiers	48/P	2.502	13.796
X'. Comptes de régularisation et d'attente	49/P	43.081	65.837
TOTAL DU PASSIF	10/49	59.658.153,37	58.190.451,80

COMPTE DE RESULTATS		Codes	2019	2018
I. Charges courantes				
A. Achats de matières	60	1.088.529	1.091.040	
B. Services et biens d'exploitation	61	889.562	883.608	
C. Frais de personnel	62	8.154.363	7.798.327	
D. Subsidés d'exploitation accordés	63	4.074.569	4.003.380	
E. Remboursements des emprunts	64	1.318.281	1.169.374	
F. Charges financières	65	415.984,52	395.300,19	
a. Charges financières des emprunts	651/6	405.266	385.476	
b. Charges financières diverses	657	10.719	9.824	
c. Frais de la gestion financière	658	0	0	
II. Sous-total (charges courantes)	60/65	15.941.288,57	15.341.028,53	
III. Boni courant (II' - II)		0,00	0,00	
IV. Charges résultant de la variation normale des valeurs de bilan, redressements et provisions				
A. Dotations aux amortissements	660	1.639.467	1.502.293	
B. Réductions annuelles de valeurs	661	0	0	
C. Réductions et variations des stocks	662/4	0	0	
D. Redressement des récupérations des remboursements d'emprunts	665	51.958	48.040	
E. Provisions pour risques et charges	666	0	-85.499	
F. Dotations aux amortissements des subsides d'investissement accordés	667	2.500	2.500	
V. Sous-total (charges non décaissées)	66	1.693.925,67	1.467.334,77	
VI. Total des charges d'exploitation (II + V)	60/66	17.635.214,24	16.808.363,30	
VII. Boni d'exploitation (VI' - VI)		651.374,56	772.050,84	
VIII. Charges exceptionnelles				
A. Du service ordinaire	671	40.184	66.314	
B. Du service extraordinaire	672	5	0	
C. Charges exceptionnelles non budgétées	673	0	0	
Sous-total (charges exceptionnelles)	67	40.188,80	66.314,39	
IX. Dotations aux réserves				
A. Du service ordinaire	685	118.546	218.282	
B. Du service extraordinaire	686	901.287	329.083	
Sous-total des dotations aux réserves	68	1.019.832,35	547.364,24	
X. Total des charges exceptionnelles et des dotations aux réserves (VIII + IX)	67/68	1.060.021,15	613.678,63	
XI. Boni exceptionnel (X' - X)		0,00	0,00	
XII. Total des charges (VI + X)		18.695.235,39	17.422.041,93	
XIII. Boni de l'exercice (XII' - XII)		634.905,03	643.508,21	
XIV. Affectation des bonis (XIII)				
A. Boni d'exploitation à reporter au bilan	69201	651.375	772.051	
B. Boni exceptionnel à reporter au bilan	69202	0	0	
Sous-total (affectation des résultats)	69	651.374,56	772.050,84	
XV. Contrôle de balance (XII + XIV = XV')		19.346.609,95	18.194.092,77	

COMPTE DE RESULTATS	Codes	2019	2018
I'. Produits courants			
A'. Produits de la fiscalité	70	6.499.364	6.463.810
B'. Produits d'exploitation	71	827.718	804.411
C'. Subsidés d'exploitation reçus et récupérations de charges de personnel	72/73	8.001.256	7.774.494
D'. Récupération des remboursements d'emprunts	74	51.958	48.040
E'. Produits financiers	75	234 883,90	226 945,46
a'. Récupération des charges financières des emprunts et des prêts accordés	751/5	51.592	51.396
b'. Produits financiers divers	754/7	183.292	175.549
II'. Sous-total (produits courants)	70/75	15.615.179,61	15.317.701,38
III'. Mali courant (II - II')		326.108,96	23.327,15
IV'. Produits résultant de la variation normale des valeurs de bilan, redressements, travaux internes			
A'. Plus-values annuelles	761	883.275	619.225
B'. Variations des stocks	764	0	0
C'. Redressement des cptes des remb. des emprunts	765	1.318.281	1.169.374
D'. legs obtenus	767	469.853	474.114
E'. Travaux internes passés à l'immobilisé	769	0	0
V'. Sous-total (produits non encaissés)	76	2.671.409,19	2.262.712,76
VI'. Total des produits d'exploitation (II' + V')	70/76	18.286.588,80	17.580.414,14
VII'. Mali d'exploitation (VI - VI')		0,00	0,00
VIII'. Produits exceptionnels			
A'. Du service ordinaire	771	181.495	160.358
B'. Du service extraordinaire	772	49.659	35.330
C'. Produits exceptionnels non budgétés	773	0	0
Sous-total (produits exceptionnels)	77	231.154,42	195.687,92
IX'. Prélèvements sur les réserves			
A'. Du service ordinaire	785	0	0
B'. Du service extraordinaire	786	812.397	289.448
Sous-total des prélèvements sur réserves	78	812.397,20	289.448,08
X'. Total des produits exceptionnels et des prélèvements sur réserves (VIII' + IX')	77/78	1.043.551,62	485.136,00
XI'. Mali exceptionnel (X - X')		16.469,53	128.542,63
XII'. Total des produits (VI' + X')		19.330.140,42	18.065.550,14
XIII'. Mali de l'exercice (XII - XII')		0,00	0,00
XIV'. Affectation des malis (XIII')			
A'. Mali d'exploitation à reporter au bilan	79201	0	0
B'. Mali exceptionnel à reporter au bilan	79202	16.470	128.543
Sous-total (affectation des résultats)	79	16.469,53	128.542,63
XV'. Contrôle de balance (XII' + XIV' = XV)		19.346.609,95	18.194.092,77

Commentaires

Empty rectangular box for comments.

Glossaire

Termes

Définitions:

Exercice propre	L'exercice du document allant du 1er janvier au 31 décembre
Exercices antérieurs	Les opérations antérieures à l'exercice propre
Résultat global	Le boni ou le mali de l'exercice propre cumulé avec celui des exercices antérieurs
Dépenses de transfert	Dépenses effectuées à destination de tiers à la commune (d'autres institutions, organismes, ménages ..)
Recettes de transfert	Recettes en provenance de tiers (subsides, taxes, ...)
Recettes de prestation	Recettes découlant de services payants rendus par la commune, de locations, de droits d'entrée ...
Dépenses de prélèvements	Sommes prélevées sur les excédents budgétaires par la commune pour alimenter des fonds de réserves ordinaires ou extraordinaires (pour financer des dépenses d'investissement sur fonds propres) ou des provisions (pour faire face à des charges futures importantes)
Recettes de prélèvements	Utilisation des fonds de réserve et des provisions (constitués au moyen des dépenses de prélèvement)
Ordinaire	Les recettes et dépenses nécessaires au fonctionnement de la commune (taxes, subventions , salaires,électricité,fournitures,...)
Extraordinaire	Les dépenses et leurs moyens de financement afférentes aux investissements (travaux importants, rénovations, achat de matériel et de véhicules etc ...)